

Monitor de opinión pública
Intendencia de Montevideo

Noviembre 2023



EQUIPOS
CONSULTORES

Contenido del informe

- I. Evaluación de la Intendencia
- II. Funcionamiento de la Intendencia
- III. El funcionamiento de la Intendencia en dimensiones específicas



Metodología



Metodología

- ✓ El presente informe fue elaborado sobre la base del sistema regular de medición de Opinión Pública y el Banco de Datos de Equipos Consultores.
- ✓ El sistema se basa en encuestas domiciliarias (cara a cara).
- ✓ La última medición se realizó entre el 16 y el 27 de noviembre de 2023.
- ✓ El universo de estudio fueron todas las personas de 18 años y más, residentes en Montevideo.
- ✓ Las personas encuestadas fueron seleccionadas del total en base a una muestra estratificada, probabilística, multietápica de hogares, que utiliza cuotas de sexo y edad para la elección final del entrevistado. Se abarcaron 100 puntos muestrales en Montevideo.
- ✓ El tamaño muestral efectivo del sistema regular fue de 400 casos. El máximo margen de error esperado para una muestra probabilística de 400 casos es de $\pm 5,2\%$ considerando un intervalo de confianza del 95%, y para $p=q=0,5$.
- ✓ Los resultados fueron ajustados según sexo, edad, región, nivel educativo, condición de ocupación y voto anterior de los encuestados.
- ✓ La encuesta regular de Equipos Consultores es financiada por múltiples clientes: medios de comunicación, organizaciones sociales, empresas privadas, organismos internacionales y partidos políticos, entre otros.



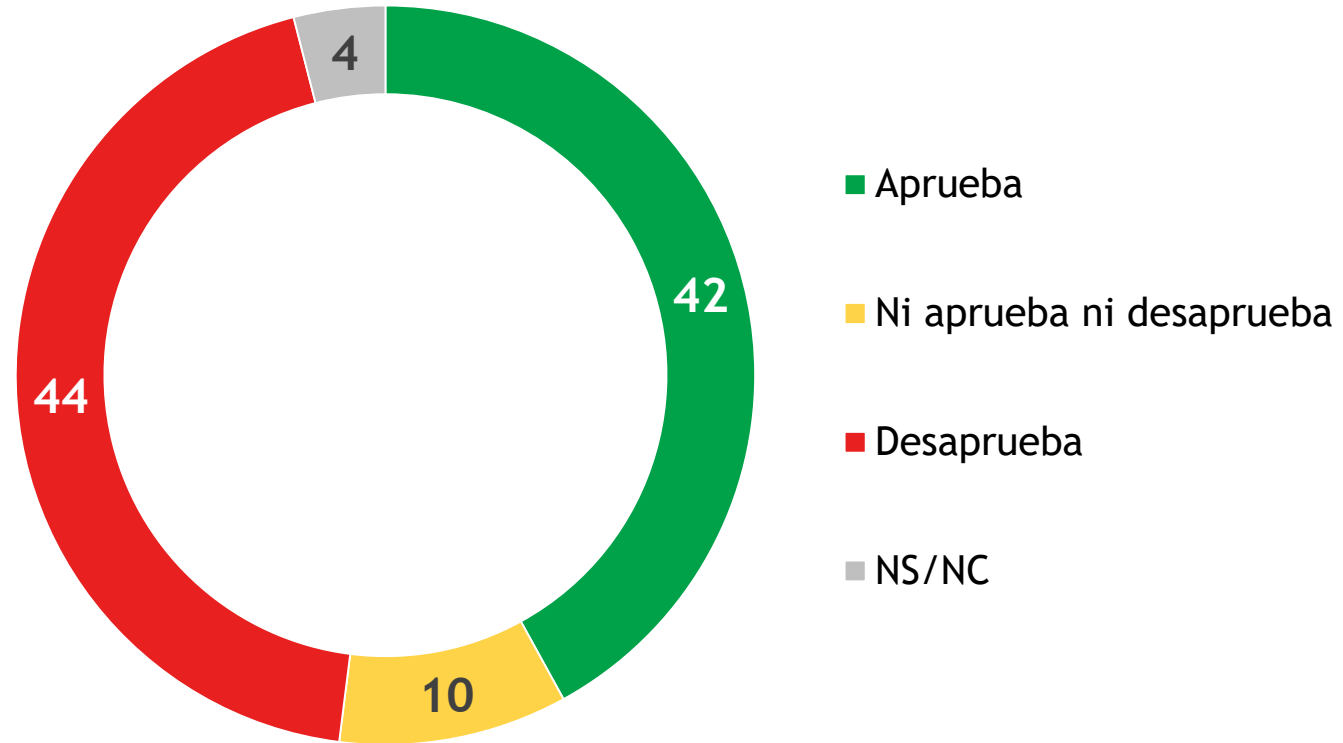
Resultados





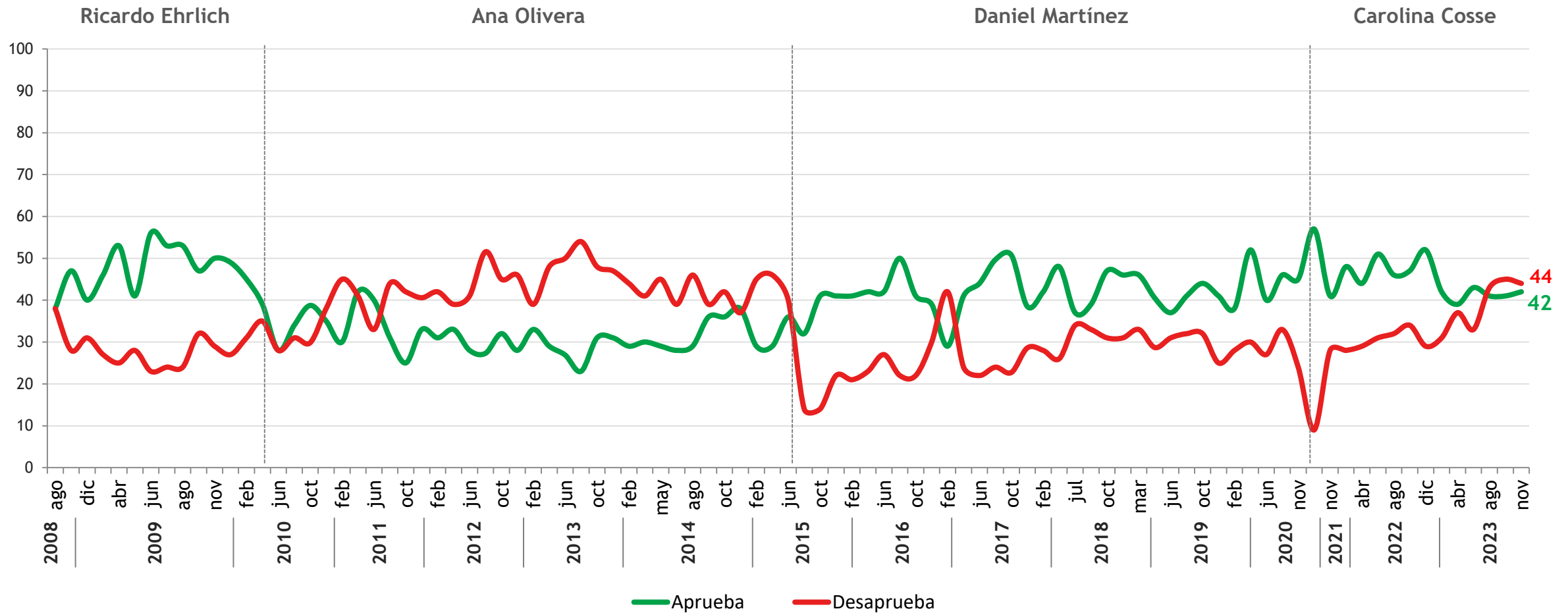
I. Evaluación de la Intendenta

EVALUACIÓN DE LA GESTIÓN DE LA INTENDENTA DE MONTEVIDEO CAROLINA COSSE



EVALUACIÓN DE LA GESTIÓN DEL/LA INTENDENTE/A DE MONTEVIDEO (mensual de aprueba y desaprueba)

2008-2023



¿Y Ud. aprueba o desaprueba la forma en que se está desempeñando la actual intendenta de Montevideo, Carolina Cosse?

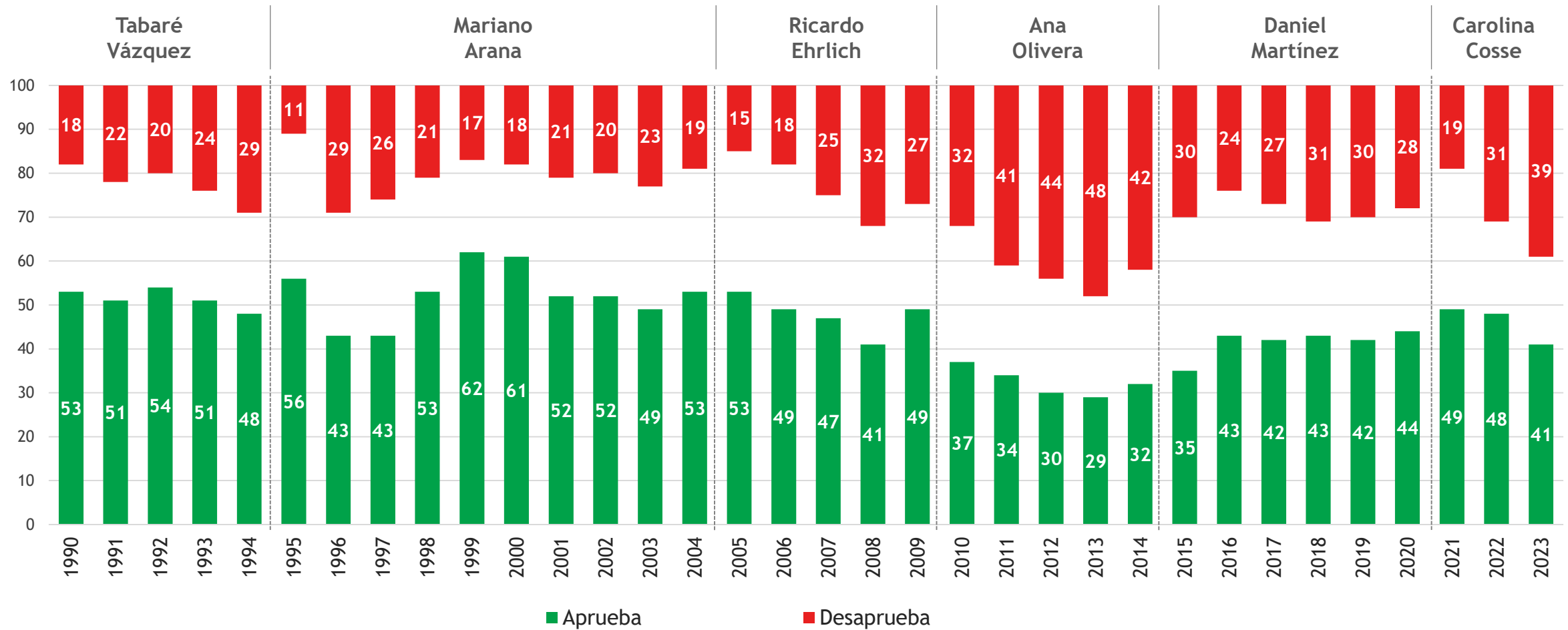
SERIE DE EVALUACIÓN DE LA GESTIÓN DEL/LA INTENDENTE/A DE MONTEVIDEO 1990-2023

	1990	1991	1992	1993	1994	1995	1996	1997	1998	1999	2000	2001	2002	2003	2004	2005	2006	2007	2008	2009	2010	2011	2012	2013	2014	2015	2016	2017	2018	2019					2020					2021		2022						2023						
	mar	may	jun	ago	oct	nov	feb	abr	jun	ago	nov	ene	nov	feb	abr	jun	ago	oct	dic	feb	abr	jun	ago	oct	nov	feb	abr	jun	ago	oct	nov	feb	abr	jun	ago	oct	nov																	
Aprueba	53	51	54	51	48	56	43	43	53	62	61	52	52	49	53	53	49	47	41	49	37	34	30	29	32	35	43	42	43	46	40	37	41	44	41	38	52	40	46	45	57	41	48	44	51	46	47	52	42	39	43	41	41	42
Neutro/ NS	29	27	26	25	23	33	28	31	26	21	21	27	28	28	28	32	33	28	27	24	31	25	26	23	26	35	33	31	26	21	31	32	27	24	34	34	18	33	21	31	34	31	24	27	18	22	19	19	27	24	24	16	14	14
Desaprueba	18	22	20	24	29	11	29	26	21	17	18	21	20	23	19	15	18	25	32	27	32	41	44	48	42	30	24	27	31	33	29	31	32	32	25	28	30	27	33	24	9	28	28	29	31	32	34	29	31	37	33	43	45	44
Total	100	100	100	100	100	100	100	100	100	100	100	100	100	100	100	100	100	100	100	100	100	100	100	100	100	100	100	100	100	100	100	100	100	100	100	100	100	100	100	100	100	100	100	100	100	100	100	100	100	100	100	100		
Saldo neto	35	29	34	27	19	45	14	17	32	45	43	31	32	26	34	38	31	22	9	22	5	-7	-14	-19	-10	5	19	15	12	13	11	6	9	12	16	10	22	13	13	21	48	13	20	15	20	14	13	23	11	2	10	-2	-4	-2

¿Y Ud. aprueba o desaprueba la forma en que está funcionando la Intendencia de Montevideo?

EVALUACIÓN DE LA GESTIÓN DEL/A INTENDENTE/A DE MONTEVIDEO (promedio anual de aprueba y desaprueba)

1990-2023



¿Y Ud. aprueba o desaprueba la forma en que se está desempeñando la actual intendenta de Montevideo, Carolina Cosse?

EVALUACIÓN DE LA GESTIÓN DE LA INTENDENTA DE MONTEVIDEO CAROLINA COSSE

según VARIABLES BÁSICAS

	Aprueba	Ni aprueba ni desaprueba	Desaprueba	NS/NC	Total
SEXO					
Masculino	37	12	46	5	100
Femenino	46	9	41	4	100
EDAD					
18 a 29 años	44	14	29	12	100
30 a 49 años	51	12	34	3	100
50 a 64 años	33	7	57	3	100
65 años y más	32	6	61	1	100
NIVEL EDUCATIVO					
Primaria o menos	49	5	44	3	100
3ro. Secundaria	33	13	54	1	100
6to. Secundaria	51	12	30	7	100
Terciario o Universitario	35	10	49	5	100
NIVEL SOCIOECONÓMICO					
Alto y medio alto	37	8	54	1	100
Medio	41	19	36	4	100
Medio bajo	42	9	39	10	100
Bajo	55	5	30	10	100
TOTAL	42	10	44	4	100

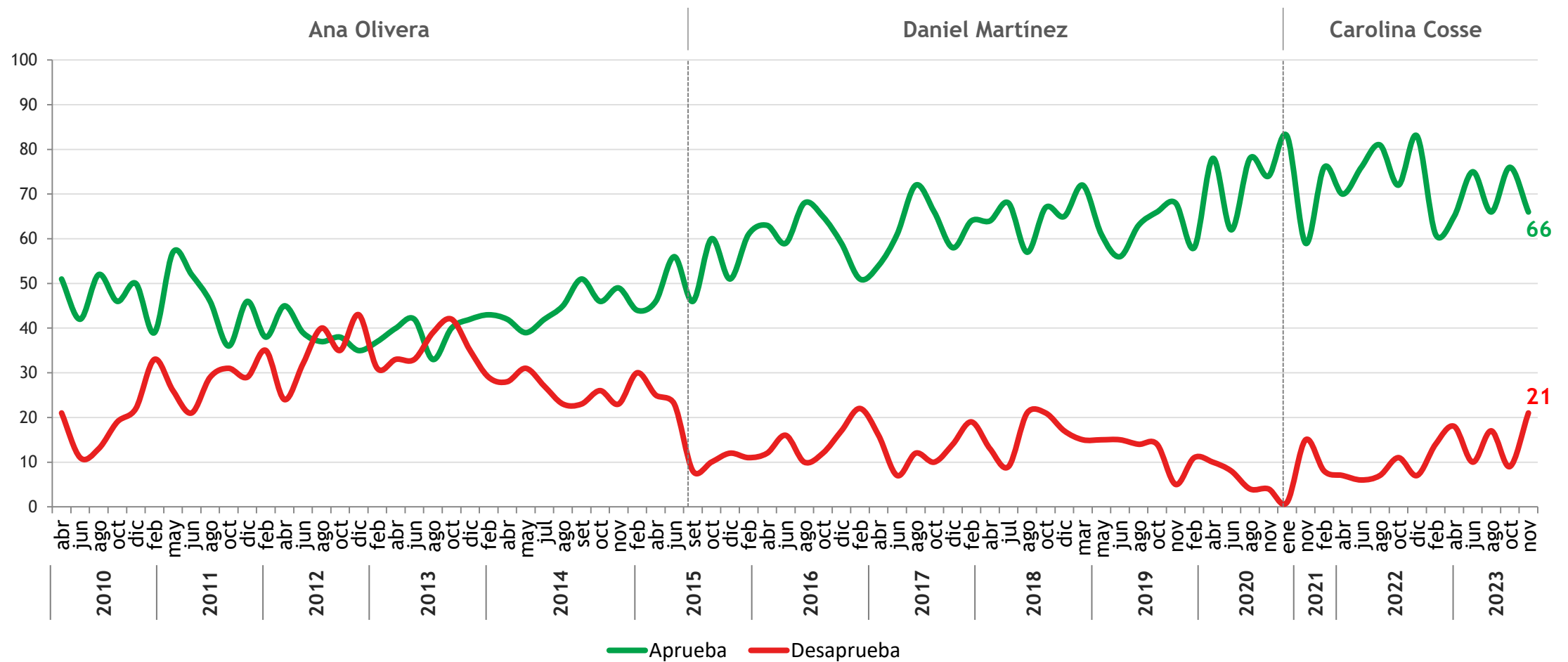
EVALUACIÓN DE LA GESTIÓN DE LA INTENDENTA DE MONTEVIDEO CAROLINA COSSE

según VARIABLES POLÍTICAS

	Aprueba	Ni aprueba ni desaprueba	Desaprueba	NS/NC	Total
VOTO OCTUBRE 2019					
Frente Amplio	66	12	21	1	100
Partido Nacional	13	4	83	0	100
Partido Colorado	15	3	78	4	100
Cabildo Abierto	21	19	60	0	100
Otros/ Blanco/ Nulo	24	18	49	9	100
VOTO NOVIEMBRE 2019					
Luis Lacalle Pou	11	4	84	1	100
Daniel Martínez	64	14	21	2	100
VOTO 2020					
FA, Carolina Cosse	74	14	12	1	100
FA, Resto	63	19	14	4	100
Coalición Multicolor	11	2	87	1	100
AUTOIDENTIFICACIÓN IDEOLÓGICA					
Izquierda	62	15	19	3	100
Centro-izquierda	57	15	25	3	100
Centro	37	10	47	6	100
Centro-derecha	11	3	79	7	100
Derecha	23	3	71	3	100
TOTAL	42	10	44	4	100

SERIE DE EVALUACIÓN DE LA GESTIÓN DEL/LA INTENDENTE/A DE MONTEVIDEO ENTRE FRENTEAMPLISTAS

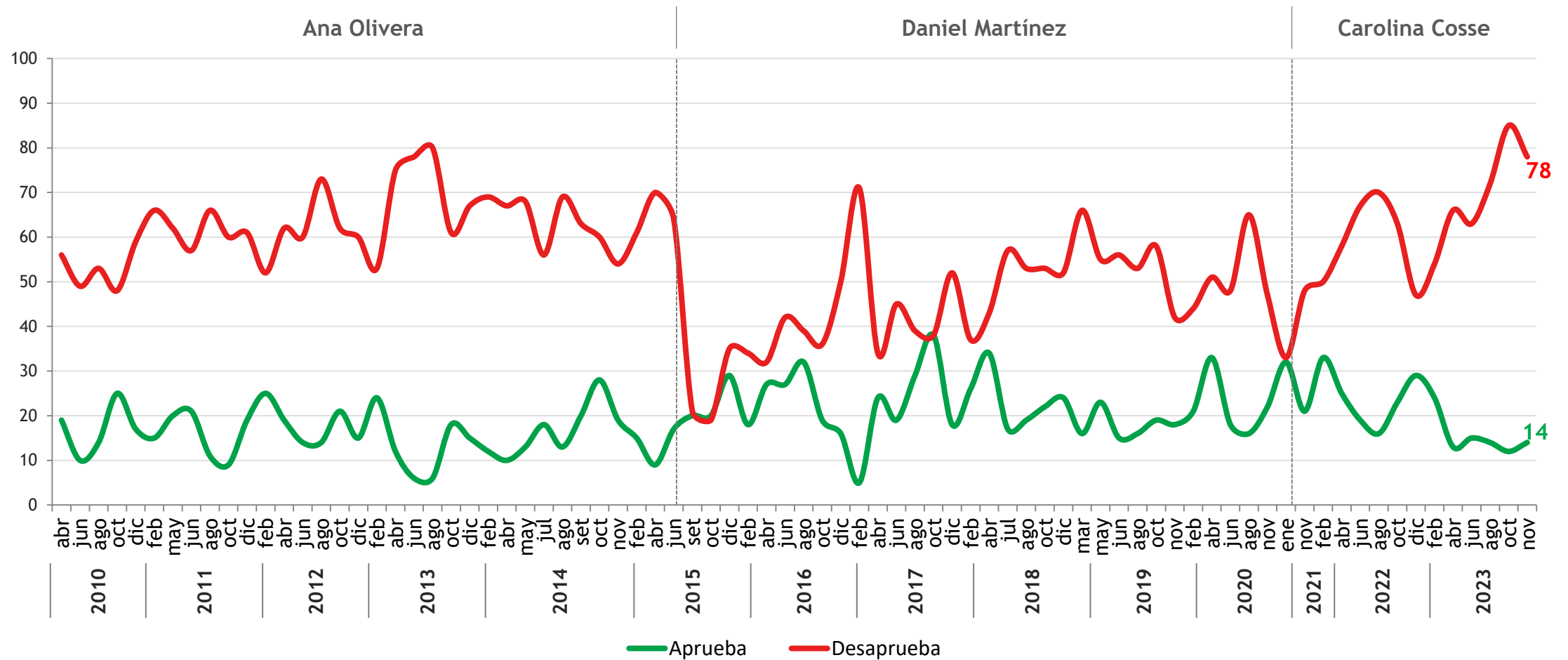
(octubre 2019)



¿Y Ud. aprueba o desaprueba la forma en que se está desempeñando la actual intendenta de Montevideo, Carolina Cosse?

SERIE DE EVALUACIÓN DE LA GESTIÓN DEL/A INTENDENTE/A DE MONTEVIDEO ENTRE LA OPOSICIÓN

(octubre 2019)

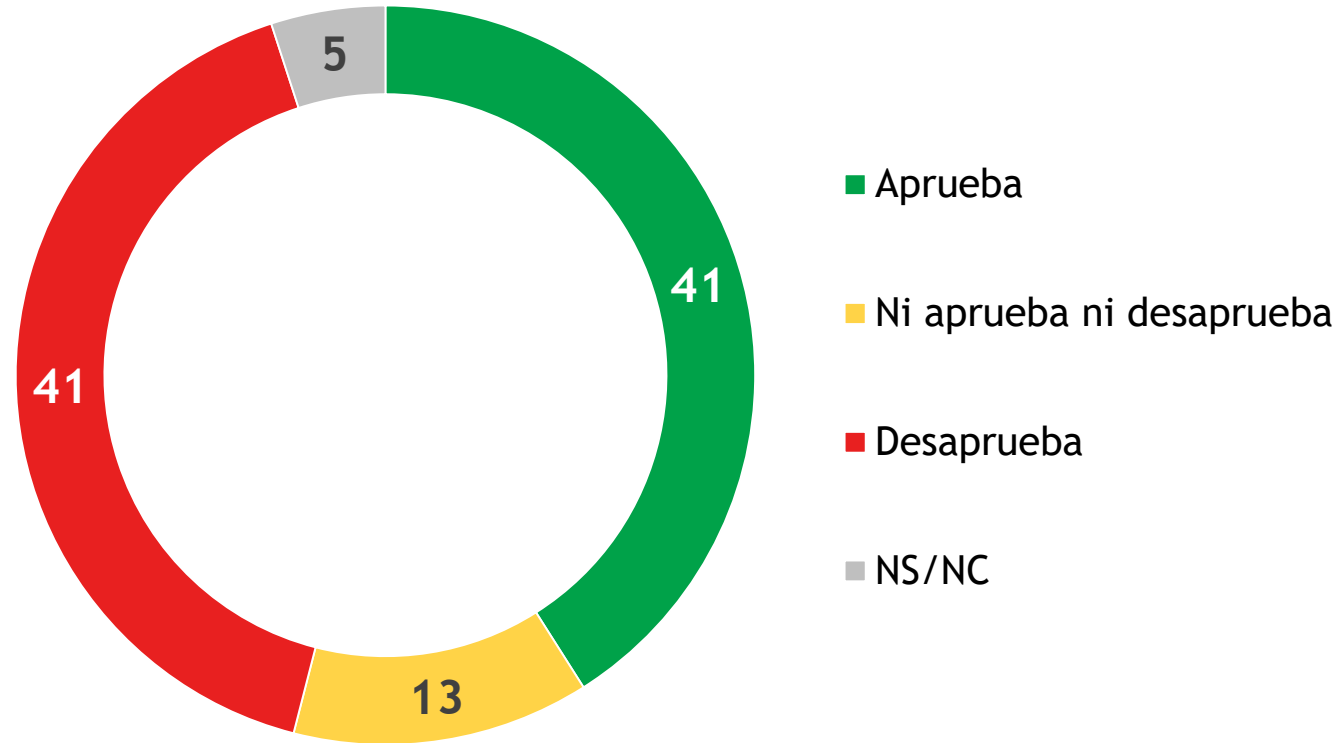


¿Y Ud. aprueba o desaprueba la forma en que se está desempeñando la actual intendenta de Montevideo, Carolina Cosse?



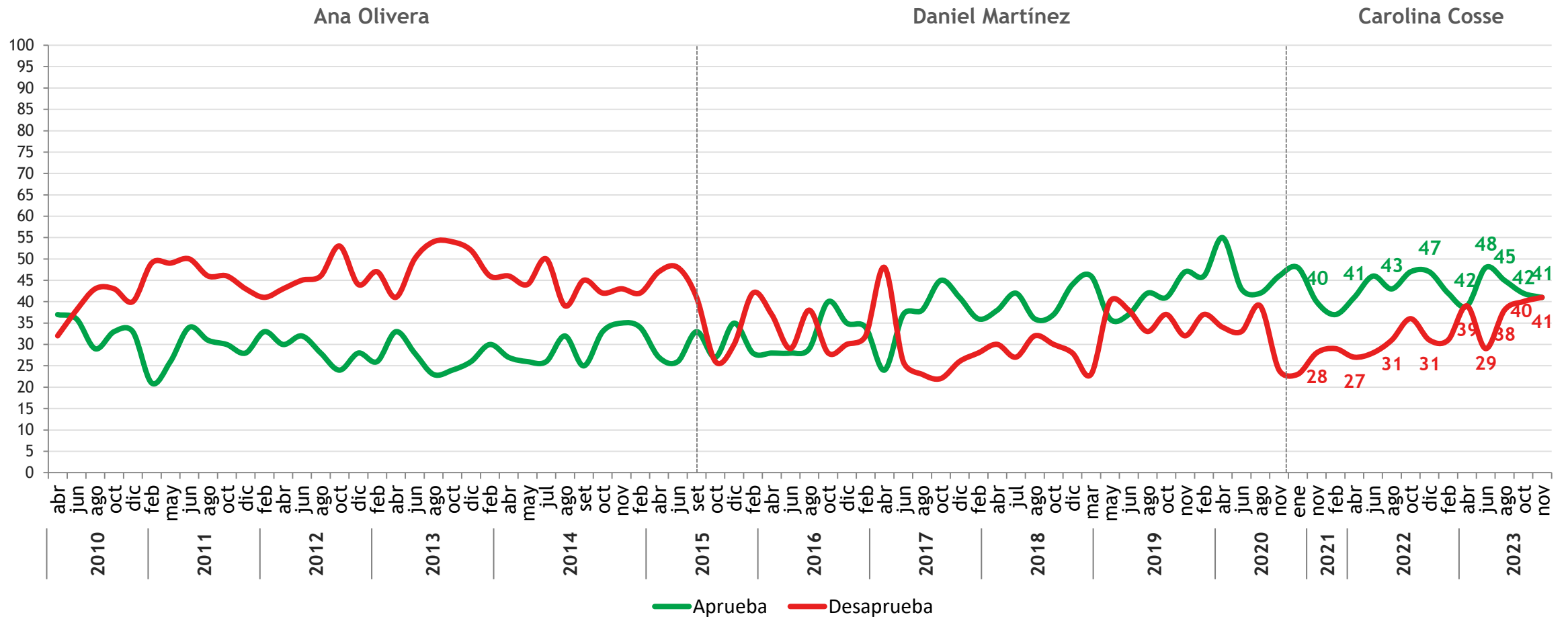
II. Funcionamiento de la Intendencia

EVALUACIÓN DEL FUNCIONAMIENTO DE LA INTENDENCIA DE MONTEVIDEO



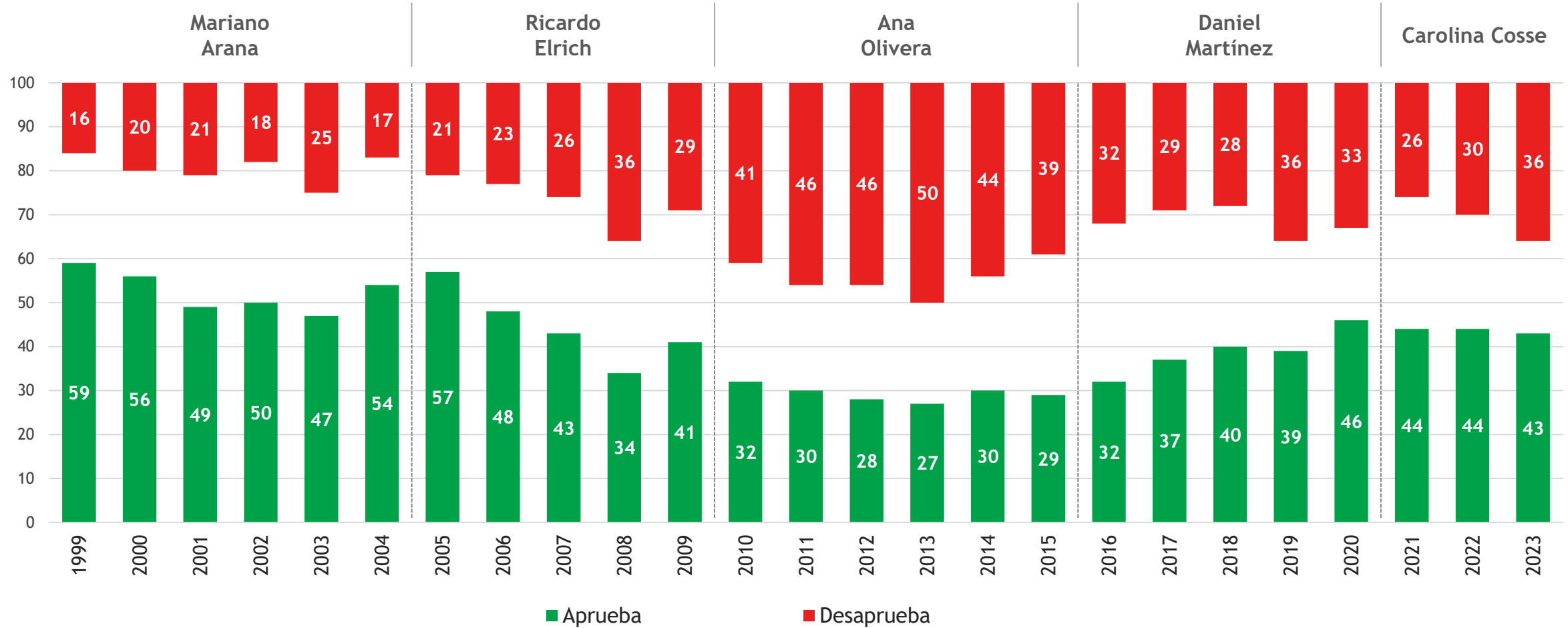
EVALUACIÓN DEL FUNCIONAMIENTO DE LA INTENDENCIA DE MONTEVIDEO (mensual de aprueba y desaprueba)

2010-2023



EVALUACIÓN DEL FUNCIONAMIENTO DE LA INTENDENCIA DE MONTEVIDEO (promedio anual de aprueba y desaprueba)

1999-2023



SERIE DE EVALUACIÓN DEL FUNCIONAMIENTO DE LA INTENDENCIA DE MONTEVIDEO

1999-2023

	1999	2000	2001	2002	2003	2004	2005	2006	2007	2008	2009	2010	2011	2012	2013	2014	2015	2016	2017	2018	2019					2020				2021			2022				2023							
																					mar	jun	ago	oct	nov	feb	abr	jun	ago	nov	ene	nov	feb	abr	jun	ago	oct	dic	feb	abr	jun	ago	oct	nov
Aprueba	59	56	49	50	47	54	55	48	43	34	41	32	30	28	27	30	29	32	37	41	36	37	42	41	47	46	55	43	42	46	48	40	37	41	46	43	47	47	42	39	48	45	42	41
Neutro/ NS	25	24	30	32	28	29	26	29	31	30	30	27	24	26	23	26	32	36	34	31	24	25	25	22	21	17	11	24	19	30	29	32	34	32	26	26	17	22	26	22	23	17	18	18
Desaprueba	16	20	21	18	25	17	19	23	26	36	29	41	46	46	50	44	39	32	29	28	40	38	33	37	32	37	34	33	39	24	23	28	29	27	28	31	36	31	32	39	29	38	40	41
Total	100	100	100	100	100	100	100	100	100	100	100	100	100	100	100	100	100	100	100	100	100	100	100	100	100	100	100	100	100	100	100	100	100	100	100	100	100	100	100	100	100	100	100	100
Saldo neto	43	36	28	32	22	37	36	25	17	-1	12	-9	-16	-18	-22	-14	-10	0	8	12	-4	-1	9	4	15	9	21	10	3	22	25	12	8	14	18	12	11	16	10	0	19	7	2	0

EVALUACIÓN DEL FUNCIONAMIENTO DE LA INTENDENCIA DE MONTEVIDEO

según VARIABLES BÁSICAS

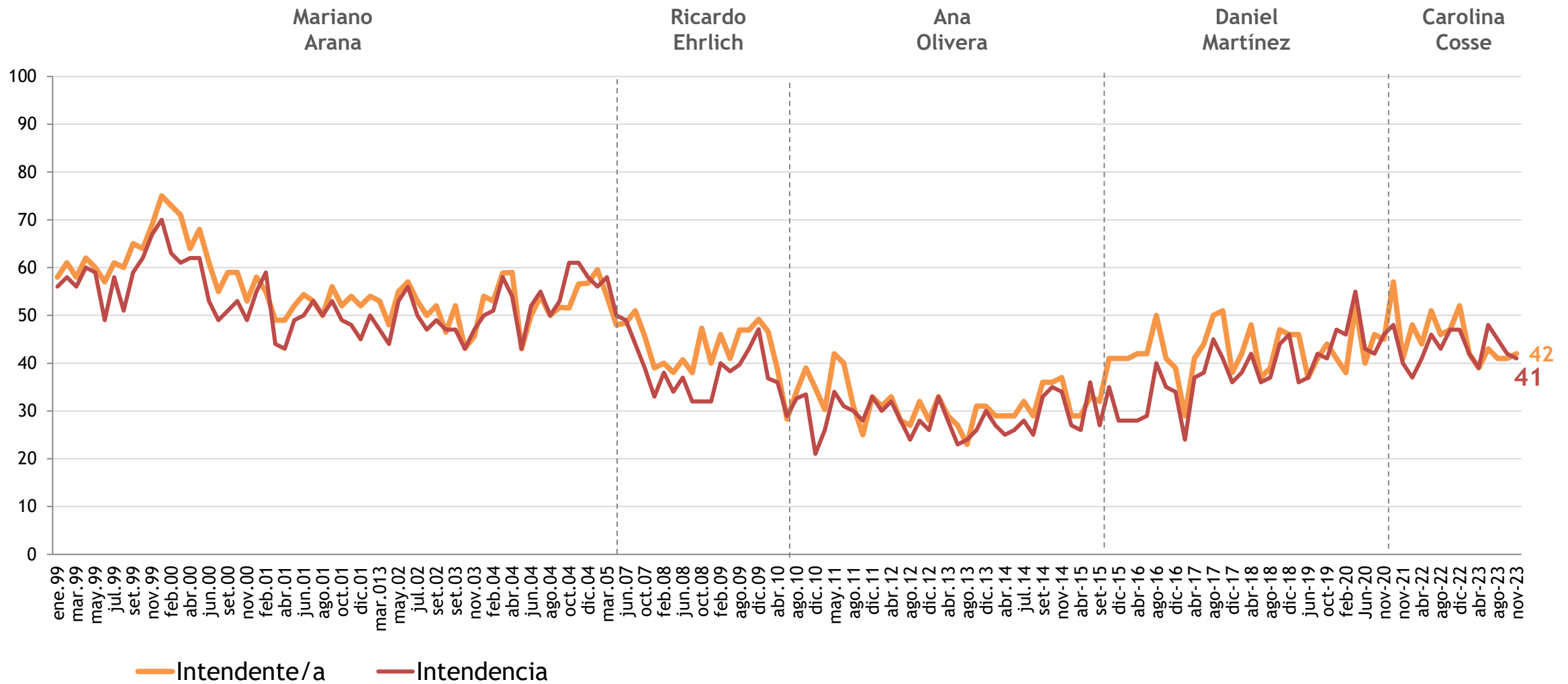
	Aprueba	Ni aprueba ni desaprueba	Desaprueba	NS/NC	Total
SEXO					
Masculino	38	16	45	2	100
Femenino	44	11	37	7	100
EDAD					
18 a 29 años	47	13	30	10	100
30 a 49 años	44	16	38	2	100
50 a 64 años	34	15	47	4	100
65 años y más	37	8	51	4	100
NIVEL EDUCATIVO					
Primaria o menos	53	3	32	11	100
3ro. Secundaria	38	8	52	1	100
6to. Secundaria	45	17	31	7	100
Terciario o Universitario	35	17	47	2	100
NIVEL SOCIOECONÓMICO					
Alto y medio alto	34	15	49	1	100
Medio	47	17	34	2	100
Medio bajo	49	7	34	10	100
Bajo	43	9	35	13	100
TOTAL	41	13	41	5	100

EVALUACIÓN DEL FUNCIONAMIENTO DE LA INTENDENCIA DE MONTEVIDEO

según VARIABLES POLÍTICAS

	Aprueba	Ni aprueba ni desaprueba	Desaprueba	NS/NC	Total
VOTO OCTUBRE 2019					
Frente Amplio	61	15	21	3	100
Partido Nacional	13	11	76	0	100
Partido Colorado	11	1	75	13	100
Cabildo Abierto	22	43	35	0	100
Otros/ Blanco/ Nulo	29	7	57	6	100
VOTO NOVIEMBRE 2019					
Luis Lacalle Pou	10	11	76	3	100
Daniel Martínez	60	15	23	2	100
VOTO 2020					
FA, Carolina Cosse	67	18	15	1	100
FA, Resto	63	16	18	3	100
Coalición Multicolor	8	12	76	3	100
AUTOIDENTIFICACIÓN IDEOLÓGICA					
Izquierda	59	16	22	4	100
Centro-izquierda	57	16	26	1	100
Centro	34	17	45	4	100
Centro-derecha	24	1	72	3	100
Derecha	20	8	62	10	100
TOTAL	41	13	41	5	100

SERIE DE EVALUACIÓN DEL FUNCIONAMIENTO DEL INTENDENTE/A 1999-2023

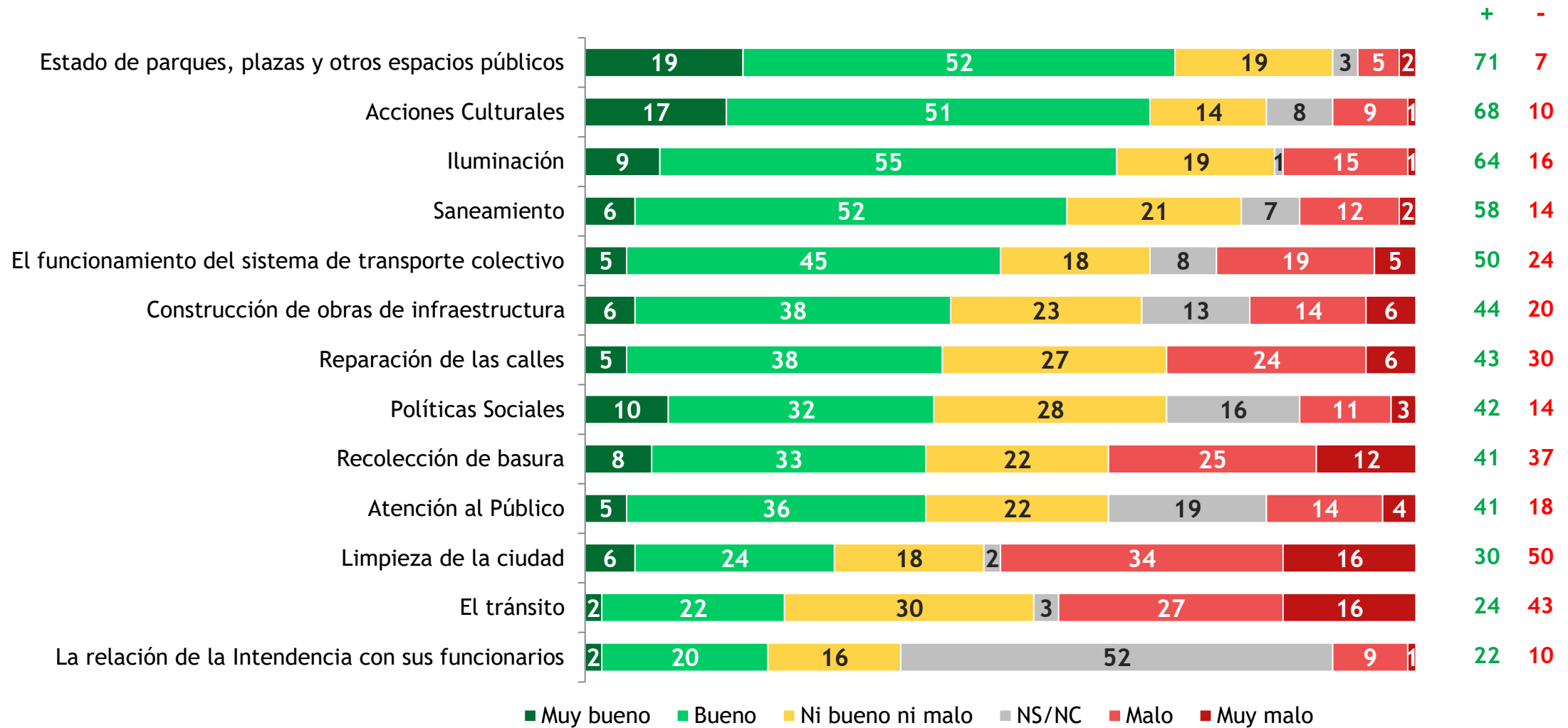


¿Y Ud. aprueba o desaprueba la forma en que se está desempeñando la actual intendenta de Montevideo, Carolina Cosse? // ¿Y Ud. aprueba o desaprueba la forma en que está funcionando la Intendencia de Montevideo?



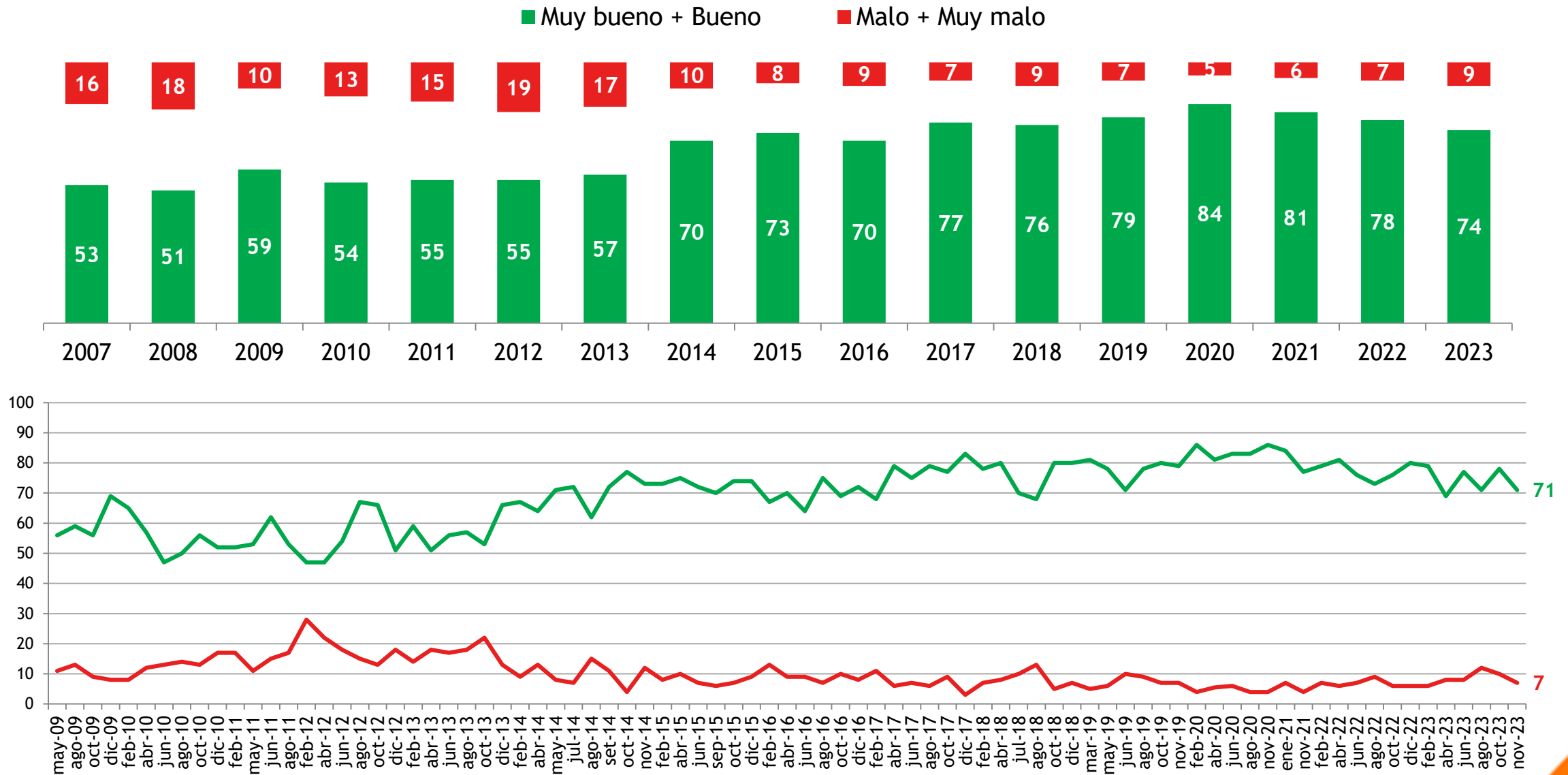
III. El funcionamiento de la Intendencia en dimensiones específicas

EVALUACIÓN DEL FUNCIONAMIENTO DE LA IM EN ASPECTOS ESPECÍFICOS



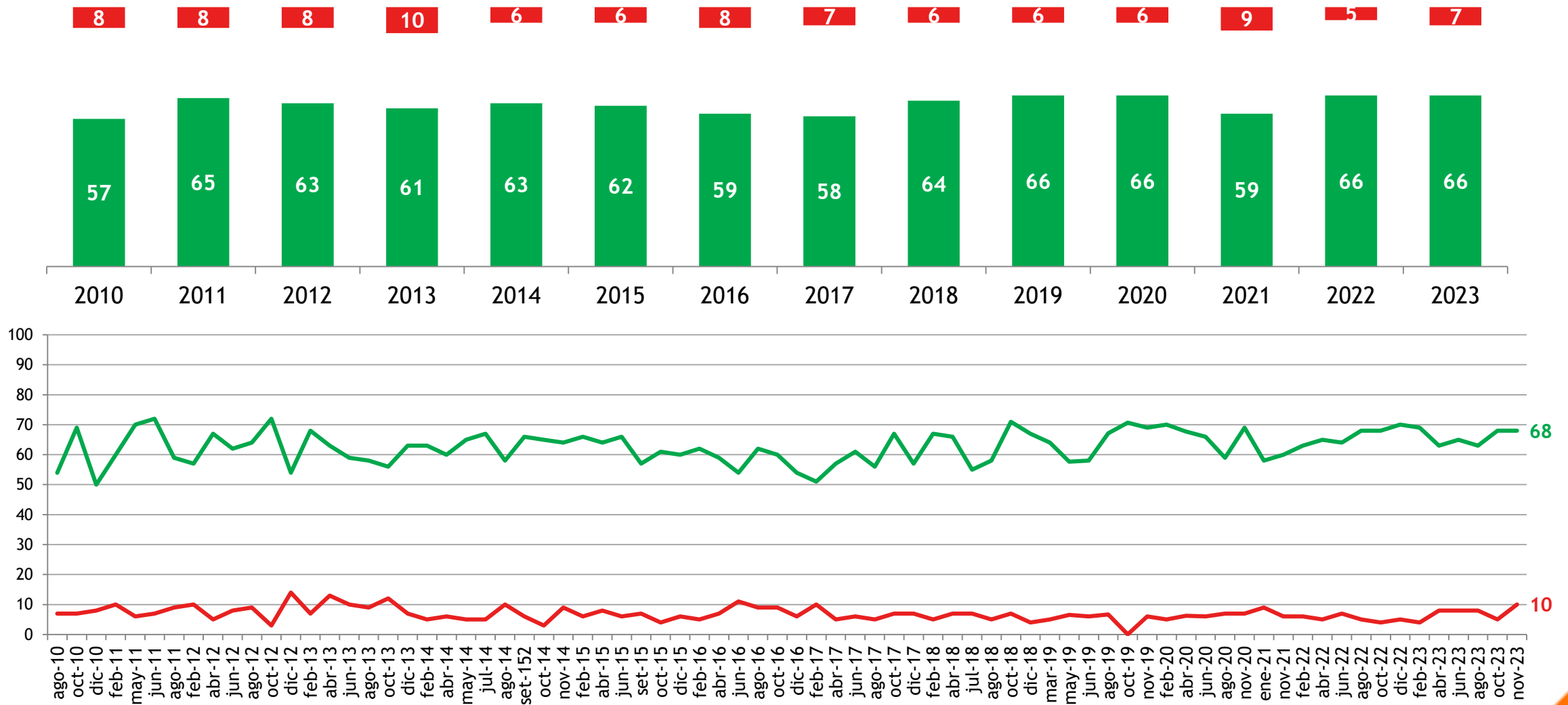
A continuación le voy a nombrar un conjunto de dimensiones de gestión de la IM y le voy a pedir que para cada una de ellas me diga su opinión. Pensando en la evaluación global del funcionamiento de la IM ¿Ud. diría que es muy buena, buena, regular, mala o muy mala?

EVALUACIÓN DEL FUNCIONAMIENTO DE LA IM EN ESTADO DE PARQUES, PLAZAS Y OTROS ESPACIOS PÚBLICOS (2007-2023)



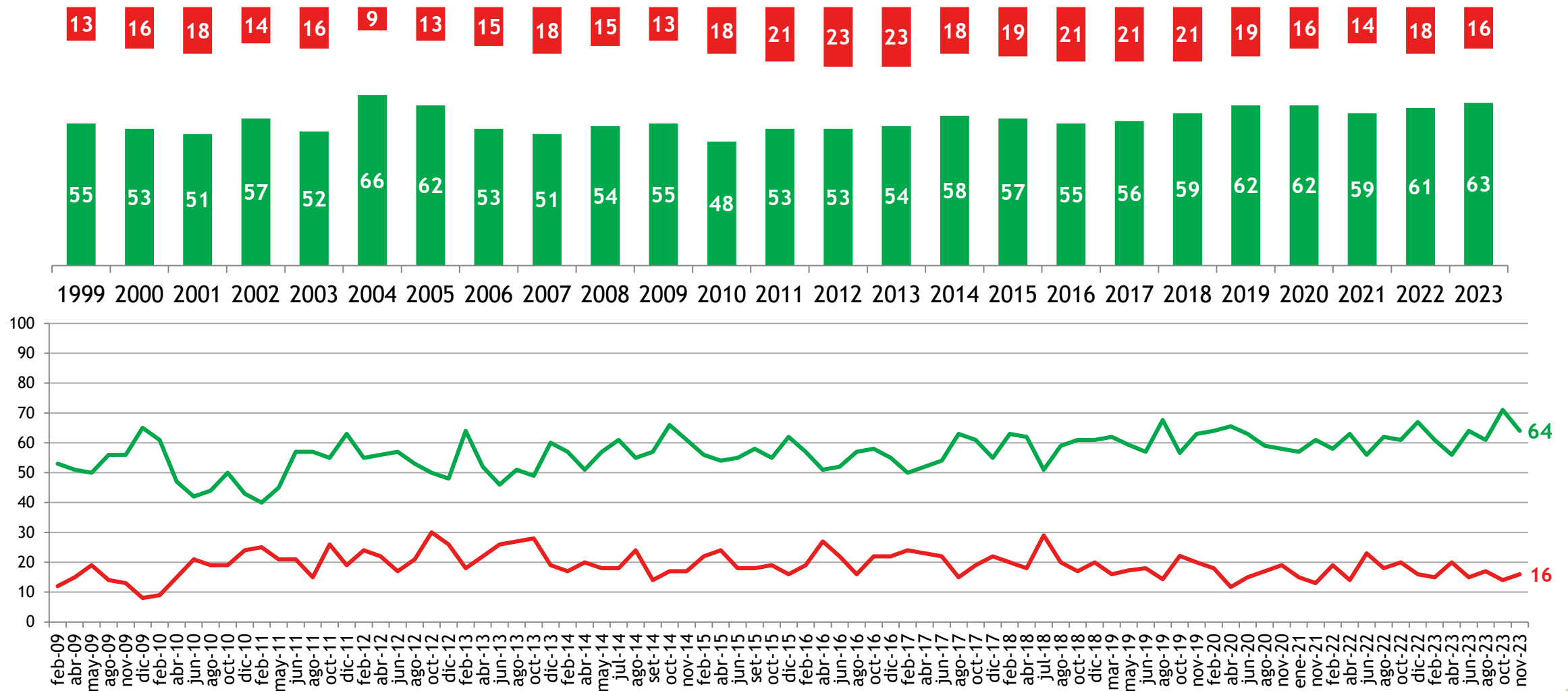
EVALUACIÓN DEL FUNCIONAMIENTO DE LA IM EN ACCIONES CULTURALES (2010-2023)

■ Muy bueno + Bueno ■ Malo + Muy malo

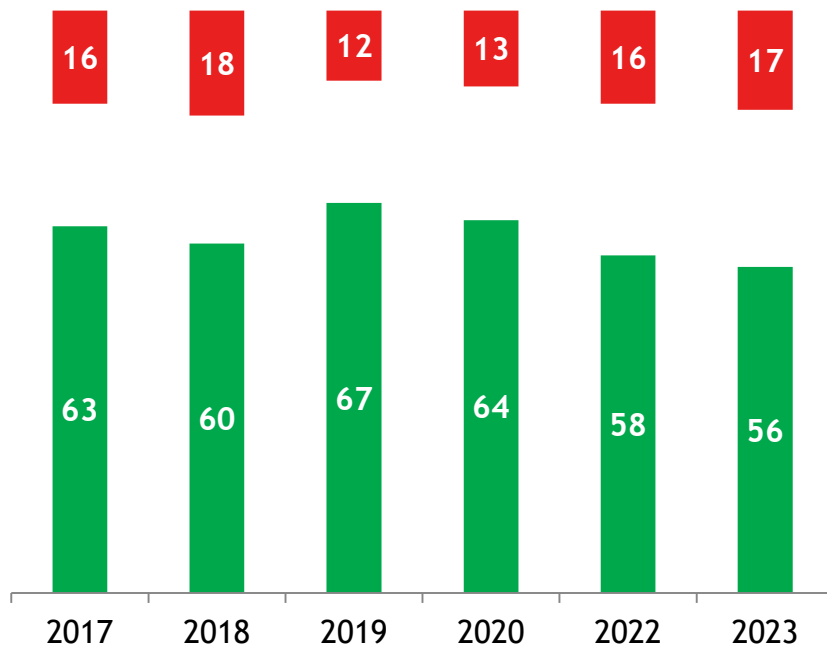


EVALUACIÓN DEL FUNCIONAMIENTO DE LA IM EN CUANTO A LA ILUMINACIÓN (1999-2023)

■ Muy bueno + bueno ■ Malo + muy mal

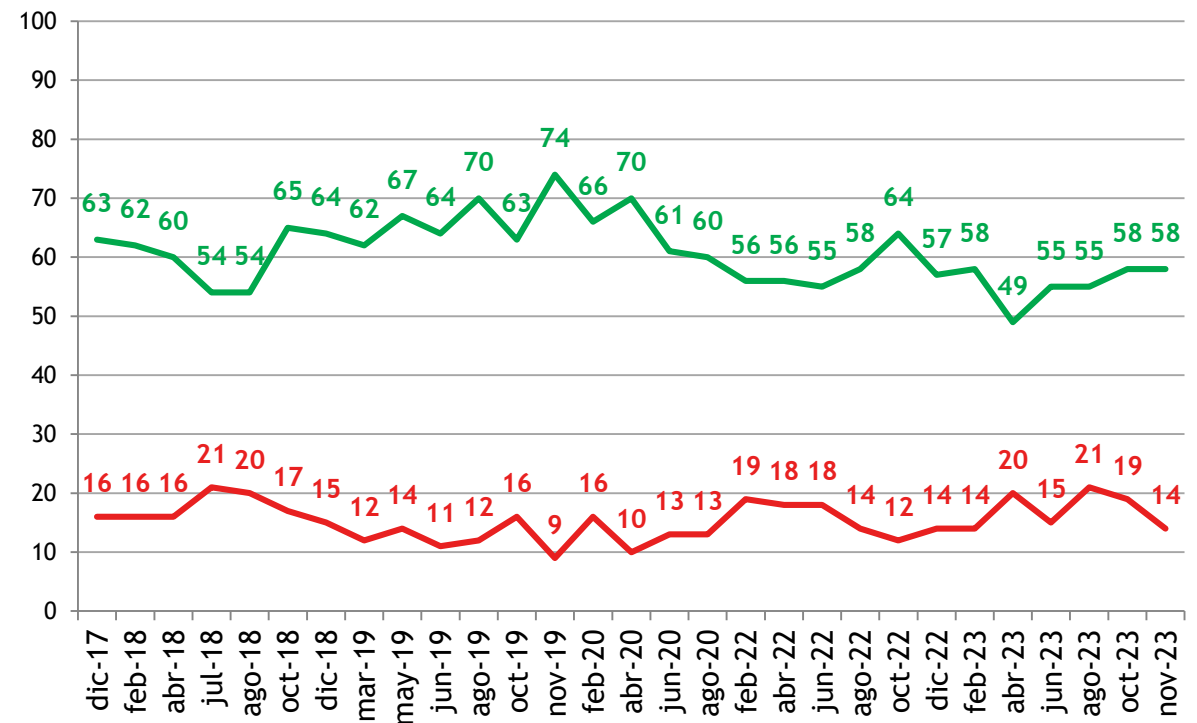


EVALUACIÓN DEL FUNCIONAMIENTO DE LA IM EN SANEAMIENTO (2017-2023)

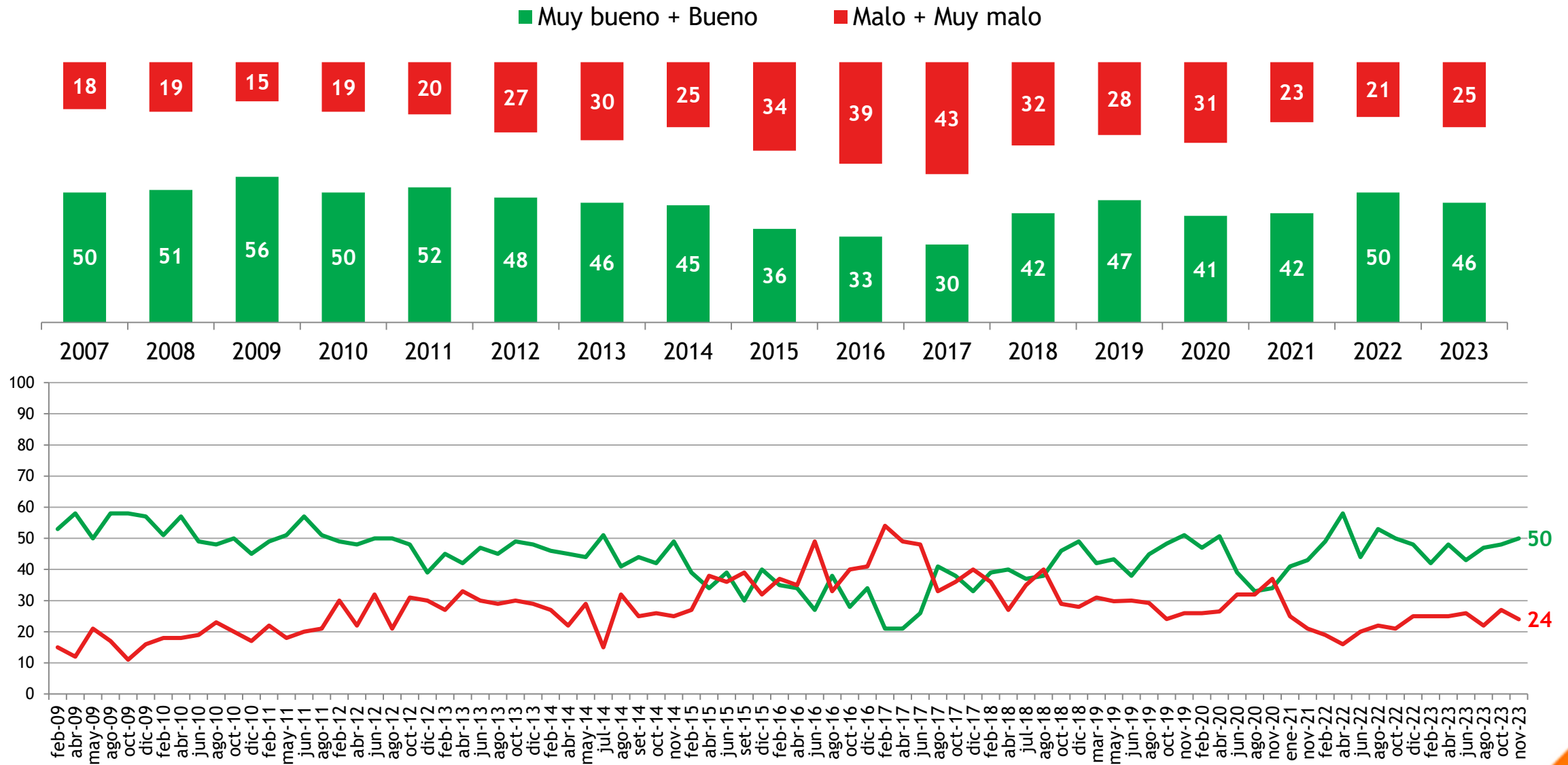


■ Muy bueno + Bueno

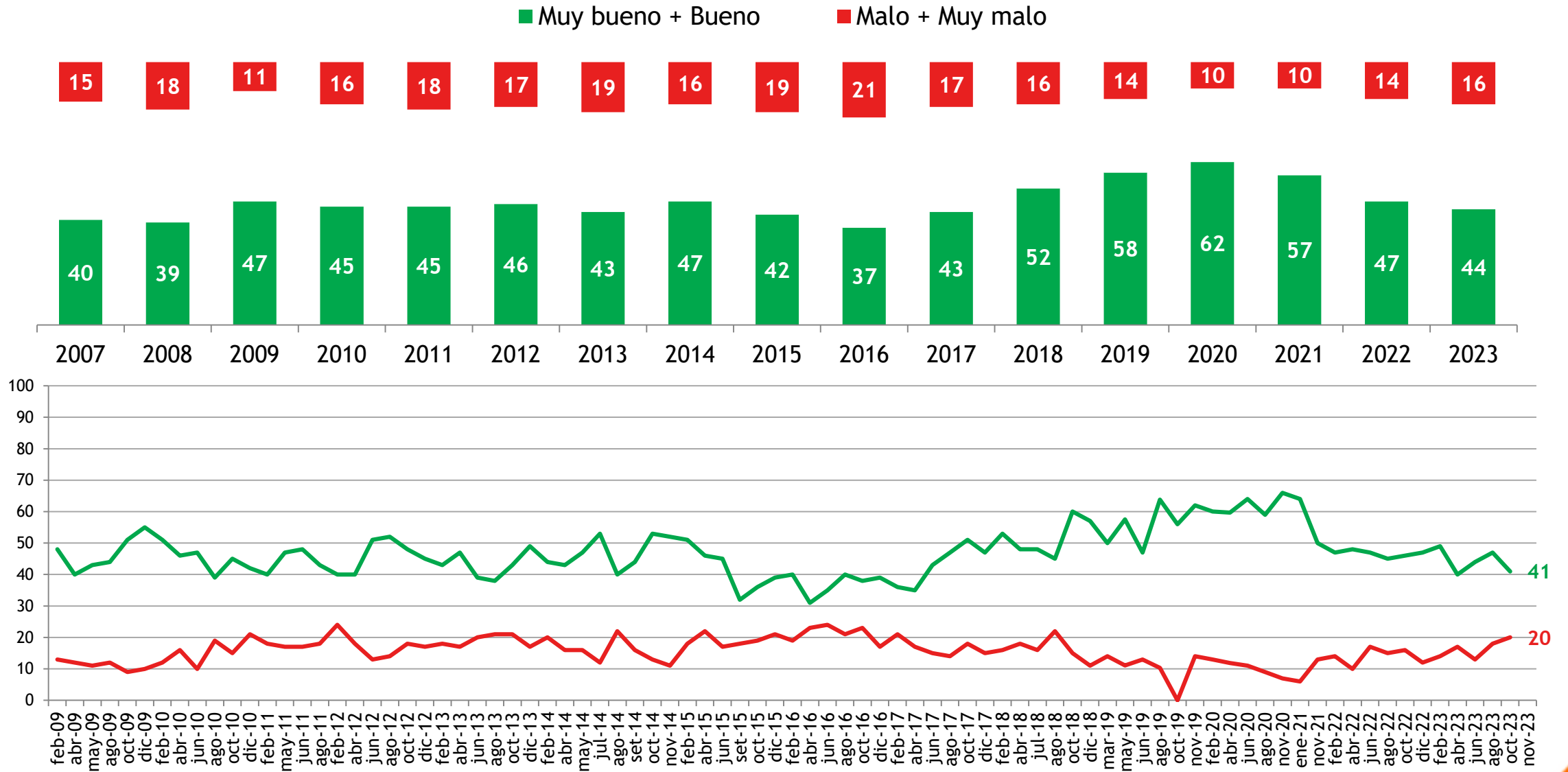
■ Malo + Muy malo



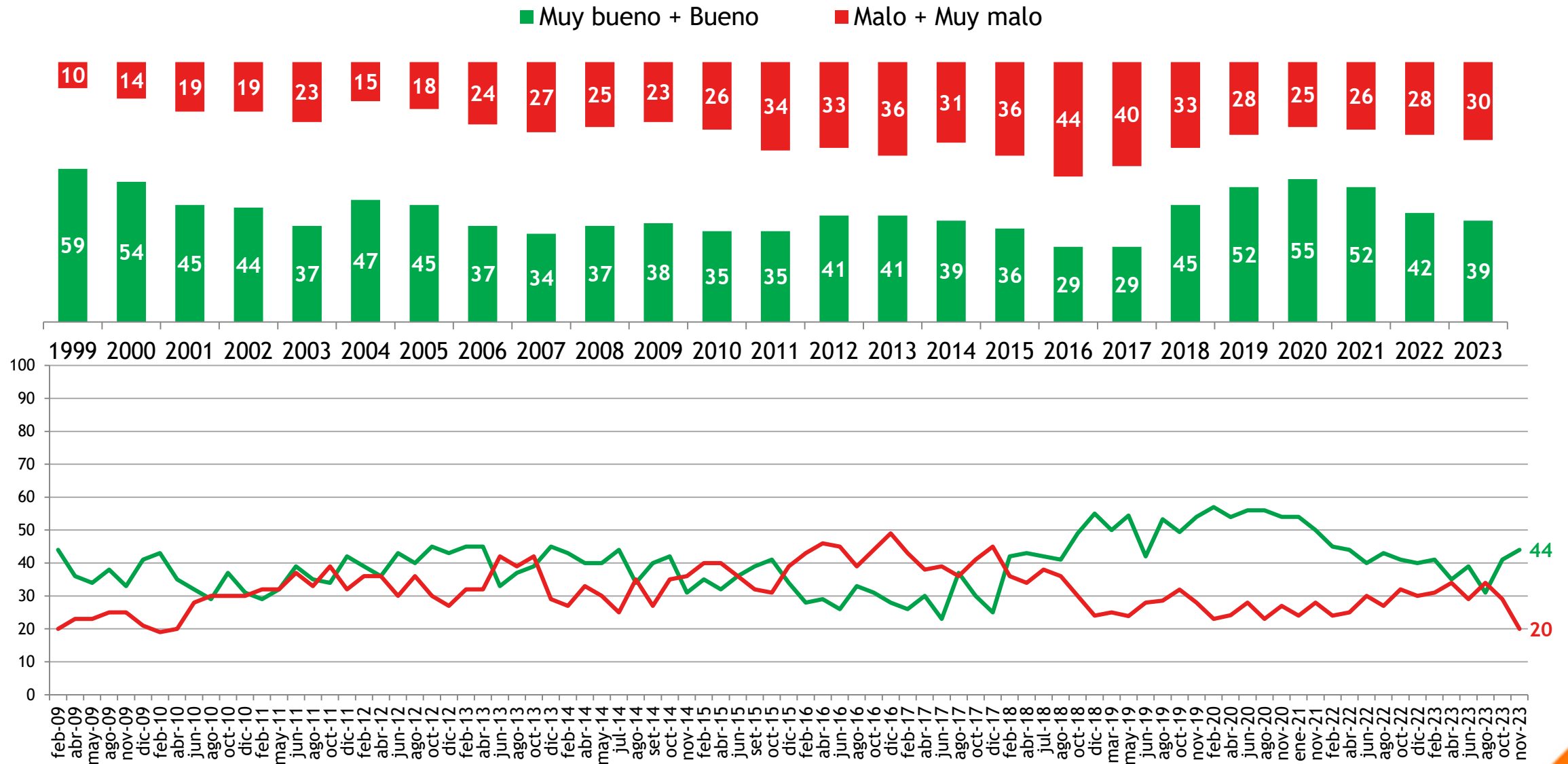
EVALUACIÓN DEL FUNCIONAMIENTO DE LA IM EN EL FUNCIONAMIENTO DEL SISTEMA DE TRANSPORTE COLECTIVO (2009-2023)



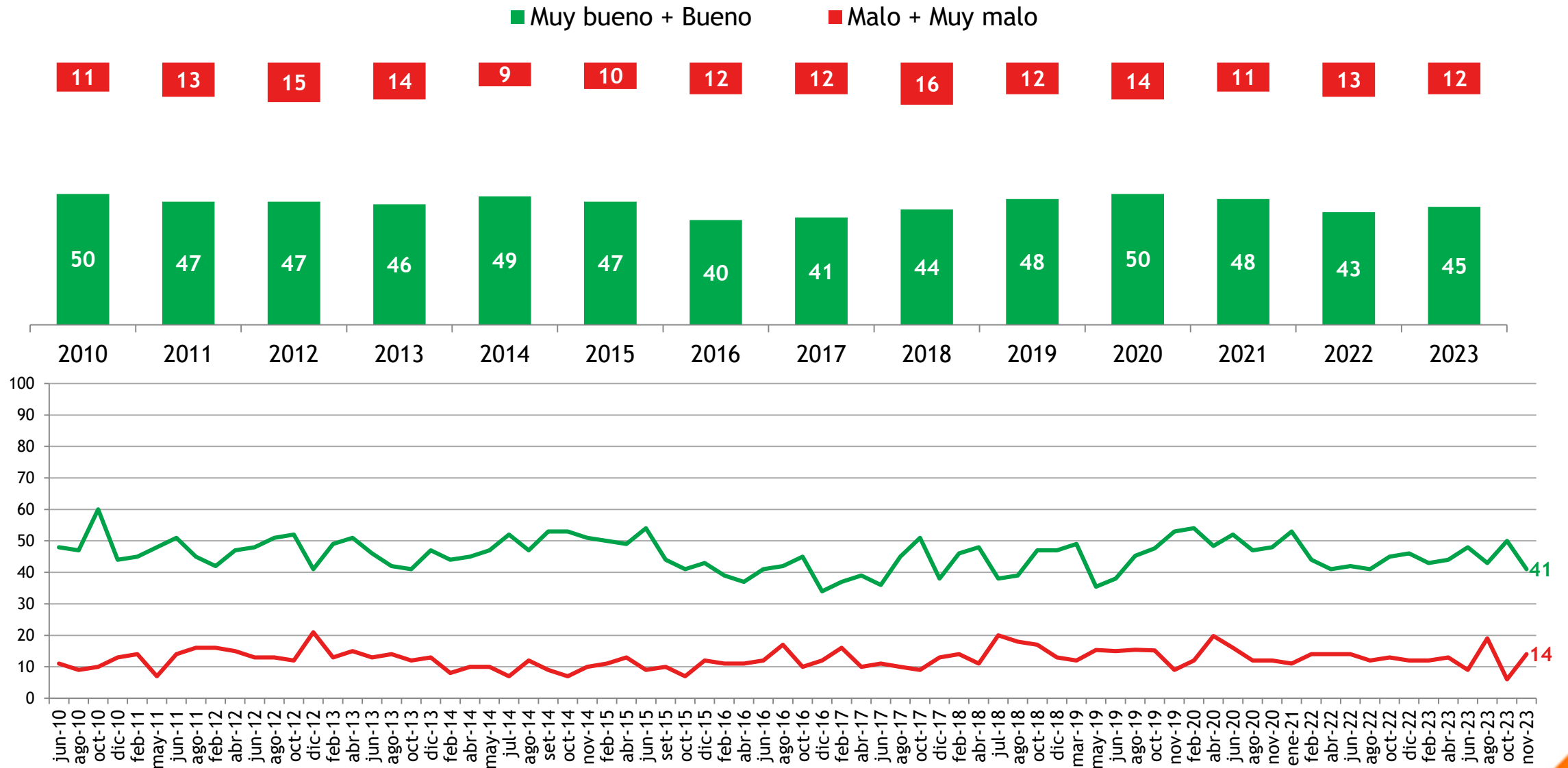
EVALUACIÓN DEL FUNCIONAMIENTO DE LA IM EN LA CONSTRUCCIÓN DE OBRAS DE INFRAESTRUCTURA (2007-2023)



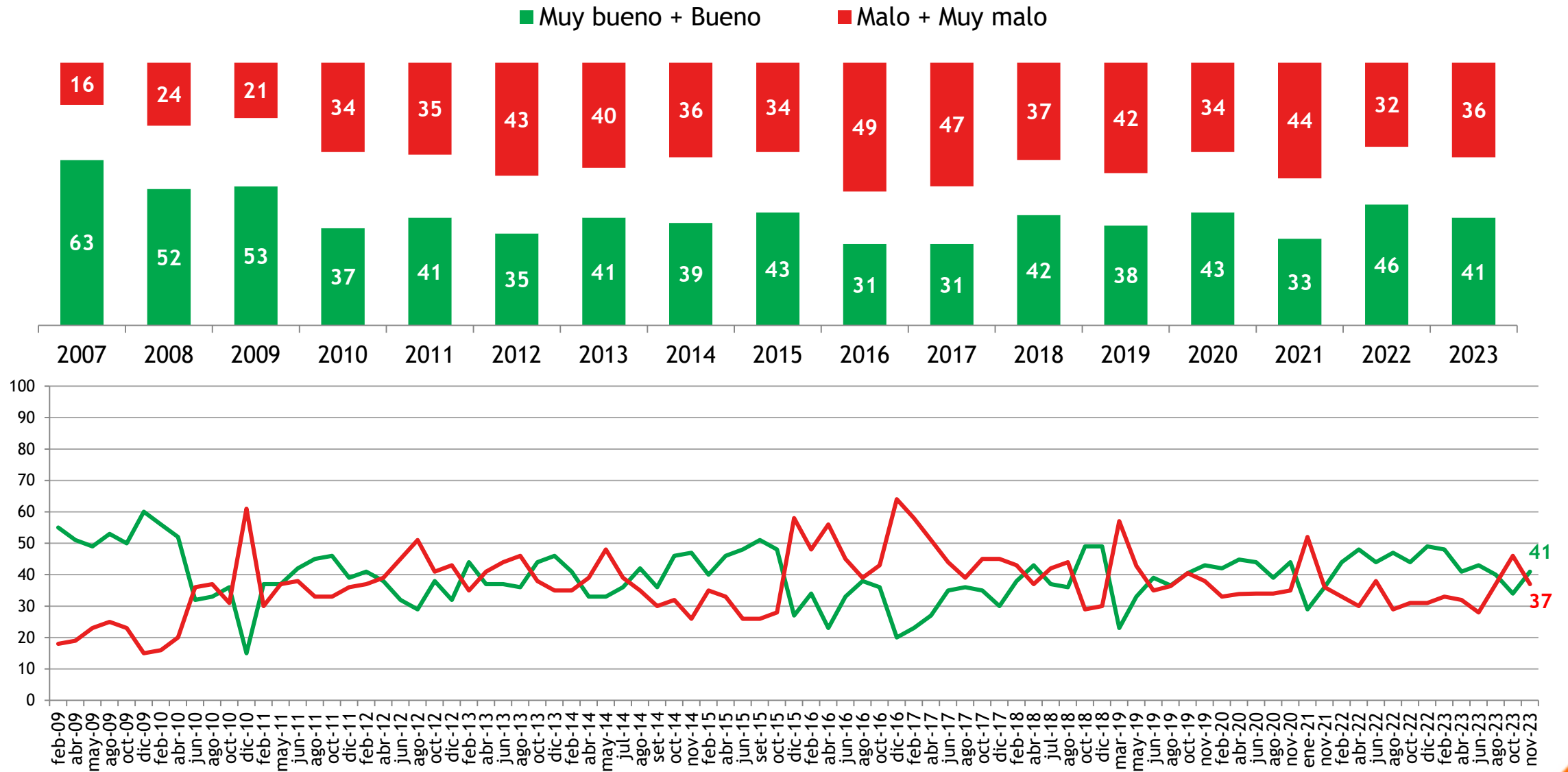
EVALUACIÓN DEL FUNCIONAMIENTO DE LA IM EN LA REPARACIÓN DE CALLES (1999-2023)



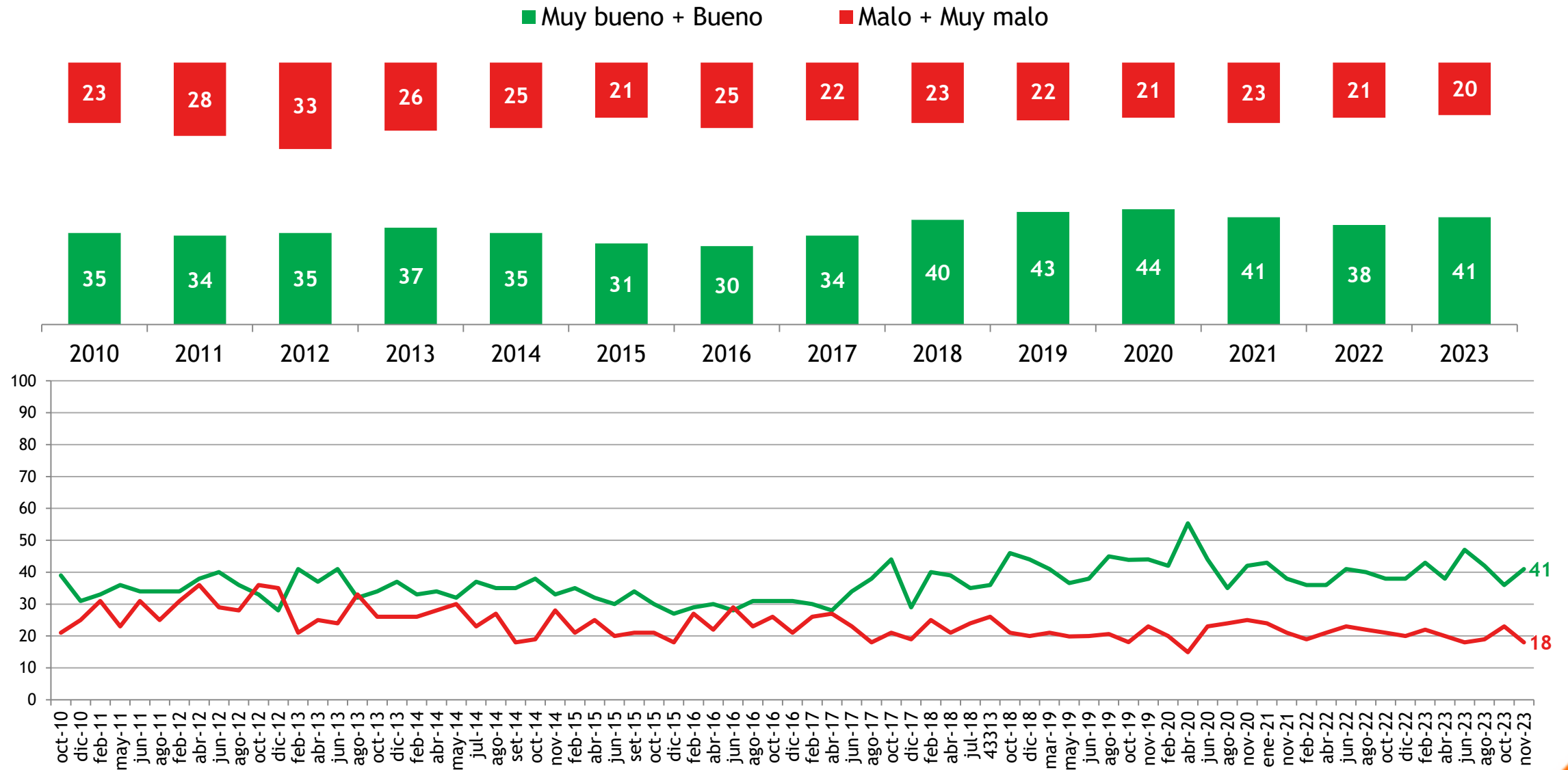
EVALUACIÓN DEL FUNCIONAMIENTO DE LA IM EN REALIZACIÓN DE POLÍTICAS SOCIALES (2010-2023)



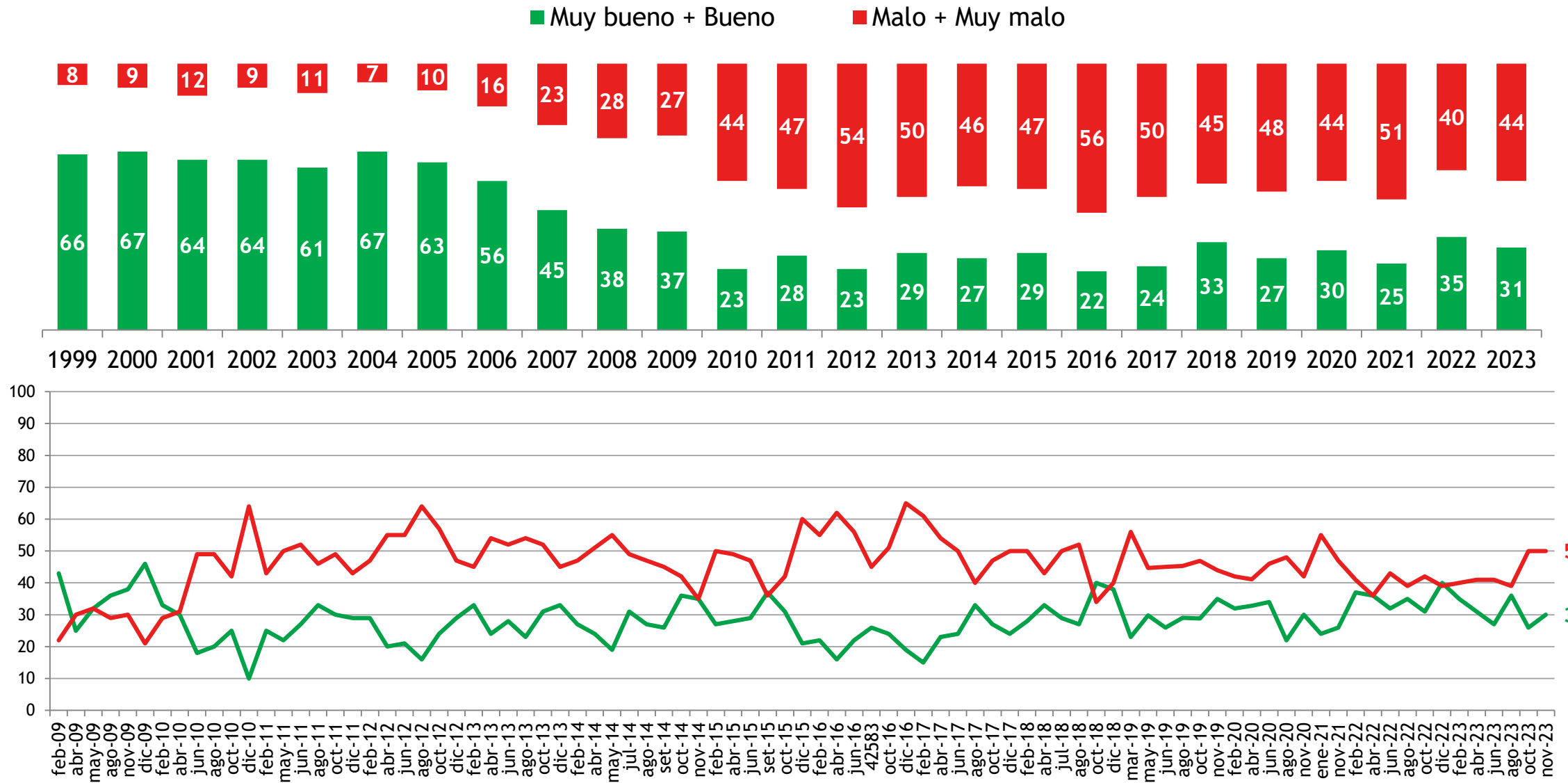
EVALUACIÓN DEL FUNCIONAMIENTO DE LA IM EN LA RECOLECCIÓN DE BASURA (2007-2023)



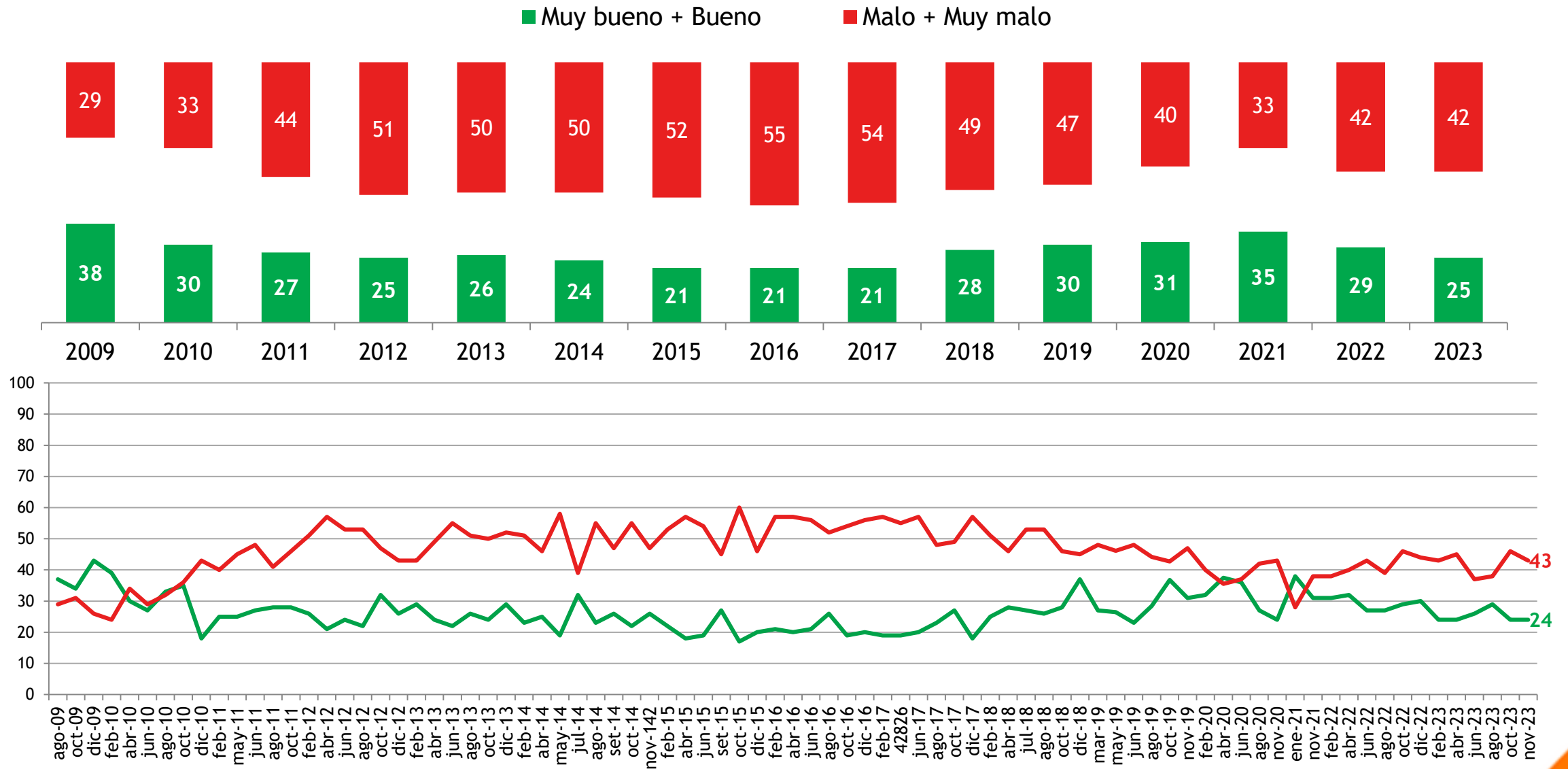
EVALUACIÓN DEL FUNCIONAMIENTO DE LA IM EN LA ATENCIÓN AL PÚBLICO (2010-2023)



EVALUACIÓN DEL FUNCIONAMIENTO DE LA IM EN LA LIMPIEZA DE LA CIUDAD (1999-2023)



EVALUACIÓN DEL FUNCIONAMIENTO DE LA IM EN EL TRÁNSITO (2009-2023)



EVALUACIÓN DEL FUNCIONAMIENTO DE LA IM LA RELACIÓN DE LA INTENDENCIA CON SUS FUNCIONARIOS (2007-2023)

