



PARE

SEÑALES REGLAMENTARIAS

Su objetivo es indicar las limitaciones o prohibiciones que afectan un lugar de tránsito.



CEDA EL PASO



CONTRAMANO



DIRECCIÓN OBLIGATORIA



ZONA DE CARGA



CIRCULAR POR LA DERECHA




VELOCIDAD MÁXIMA 45 Km/h



VELOCIDAD MÁXIMA 60Km/h



VELOCIDAD MÁXIMA 75Km/h



CALLE CERRADA



PROHIBIDO CRUZAR PEATONES



PROHIBIDO ESTACIONAR



PROHIBIDO ESTACIONAR Y DETENERSE



PROHIBIDO GIRAR A LA IZQUIERDA



PROHIBIDO GIRAR A LA DERECHA



PROHIBIDO GIRAR EN "U"



PROHIBIDO TRACCIÓN A SANGRE



PROHIBIDO CIRCULAR CICLISTAS



PROHIBIDO ADELANTAR



PROHIBIDO CIRCULAR CAMIONES



SOLO BUS



ESCUELA

SEÑALES DE ADVERTENCIA

Su objetivo es advertir sobre peligros potenciales o cuidados que hay que tener en un espacio particular.



ESCUELA



LICEO



NIÑOS JUGANDO



PEATONES



PROXIMIDAD DE SEMÁFOROS




CURVA A LA IZQUIERDA



CURVA A LA DERECHA



CURVAS EN FORMA DE "S"



LOMO DE BURRO



BADÉN



CRUCE DE CAMINOS



PUENTE



ANIMALES SUELTOS



PAVIMENTO RESBALADIZO

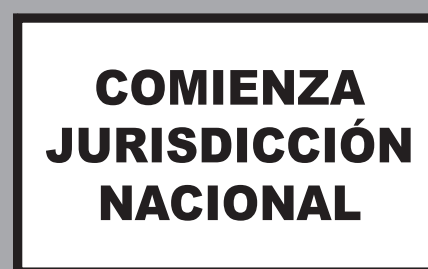



CALLE SIN VEREDAS



SEÑALES INFORMATIVAS

Su objetivo guiar a conductores y peatones, dando información sobre sitios, servicios, distancias, etc.







PUEDO CRUZAR

SEÑALES LUMINOSAS

Su objetivo es indicar cuándo y dónde un vehículo o peatón debe detenerse o avanzar.




ATENCIÓN



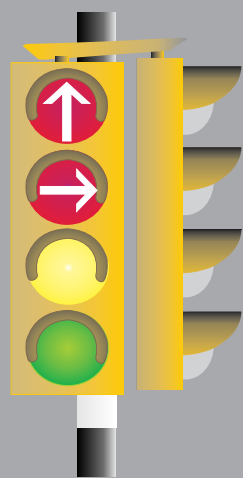
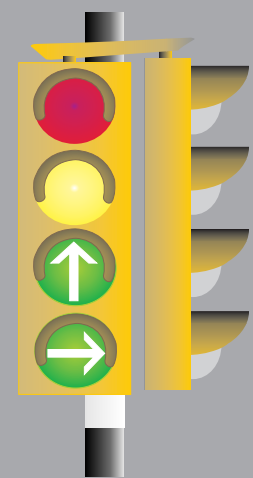

NO PUEDO CRUZAR




BALIZA
SEÑALIZA UN LUGAR
CON POTENCIAL PELIGRO



SEMÁFORO DESTELLANTE
SEÑALIZA UN CENTRO DE ENSEÑANZA



SEMÁFOROS DIRECCIONALES
SEÑALIZAN HACIA DÓNDE PUEDO CRUZAR Y HACIA DÓNDE NO



SEMÁFOROS PEATONALES
SEÑALIZAN CUÁNDO PUEDO CRUZAR Y CUÁNDO NO