



# Auto al día

Consultá tu situación

**099 019 500** Envió *Auto al día*


También si tu vehículo es extranjero **+598 99019500**



# Consultá tu situación

# sucive.uy Ingresá el número de matrícula y padrón

← → ↻ https://www.sucive.gub.uy/consulta\_deuda71 ☆



### Consulta de deuda

Todos los campos son obligatorios


**Datos de consulta**

Matrícula  (Ej. N889876, HJ910)




Padrón  (Ej. 120987) Puede consultarse en la libreta o en una factura del vehículo.

Gobierno Departamental

**Verificación**

No soy un robot   
reCAPTCHA  
Privacidad - Términos

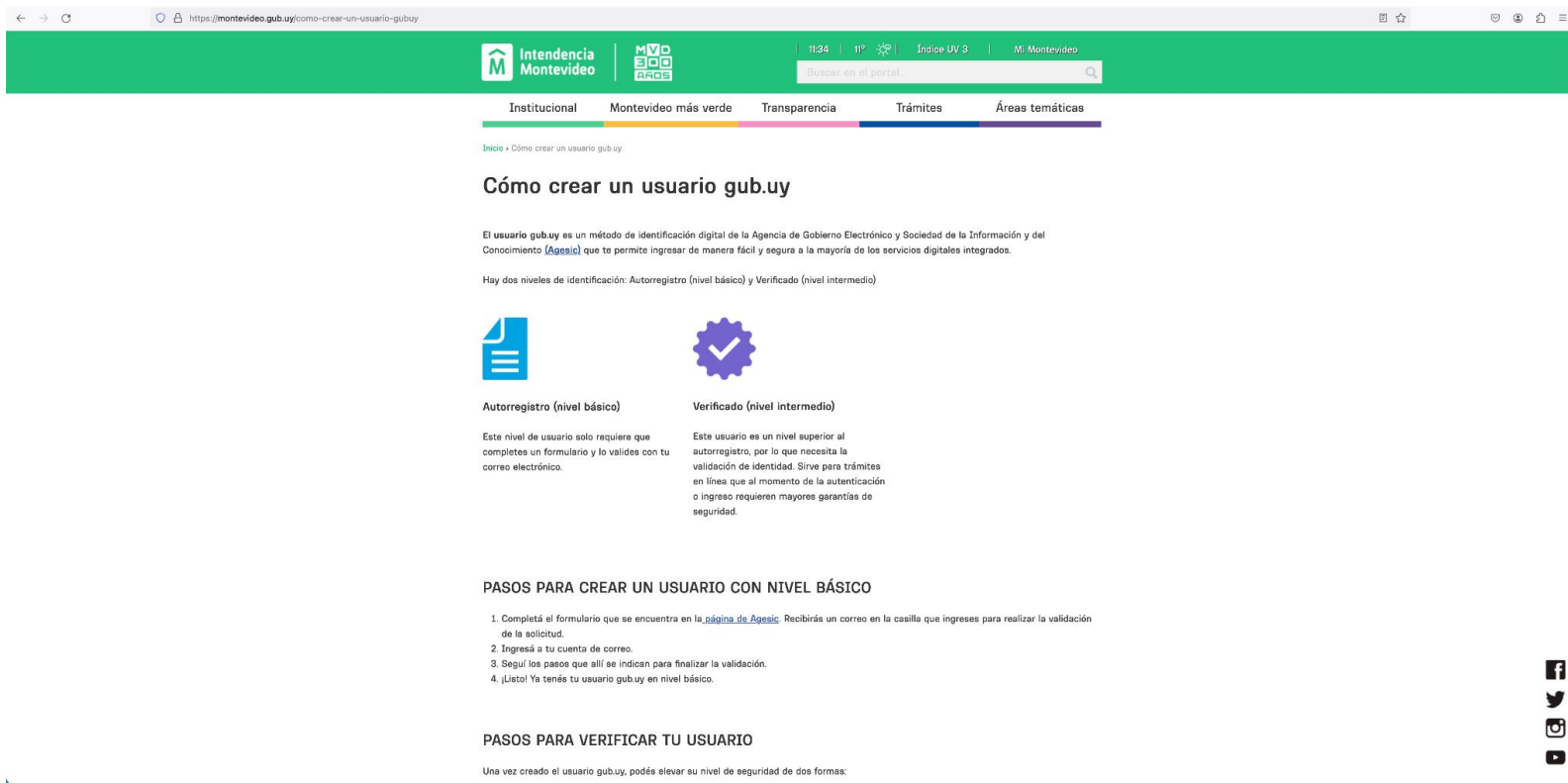
[Cancelar](#) [Consulta](#)

 Oficina de Planeamiento y Presupuesto  REPÚBLICA AFISA  CONGRESO DE INTENDENTES

Por cualquier consulta adicional dirigirse al Gobierno Departamental donde tiene empadronado su vehículo. Política de privacidad [644.0-Int-023](#)

# Para recibir las incidencias sobre tu vehículo

## Creá tu usuario *gub.uy*




The screenshot shows a web browser window with the URL <https://montevideo.gub.uy/como-crear-un-usuario-gubuy>. The page header includes the logo of the Intendencia de Montevideo and the MVD (Montevideo) logo. The navigation menu has five items: Institucional, Montevideo más verde, Transparencia, Trámites, and Áreas temáticas. The main content area is titled 'Cómo crear un usuario gub.uy' and explains that the *gub.uy* user is a digital identification method. It mentions that users can log in via [Agesic](#). There are two levels of identification: 'Autorregistro (nivel básico)' and 'Verificado (nivel intermedio)'. The 'Autorregistro' section is highlighted with a blue icon and describes a basic level requiring a form and email validation. The 'Verificado' section is highlighted with a purple gear icon and describes a higher level requiring identity validation. Below this, there are two sections: 'PASOS PARA CREAR UN USUARIO CON NIVEL BÁSICO' with a 4-step list, and 'PASOS PARA VERIFICAR TU USUARIO' with a note about elevating security levels. Social media icons for Facebook, Twitter, Instagram, and YouTube are visible in the bottom right corner.

Inicio • Cómo crear un usuario gub.uy

### Cómo crear un usuario gub.uy


El usuario *gub.uy* es un método de identificación digital de la Agencia de Gobierno Electrónico y Sociedad de la Información y del Conocimiento ([Agesic](#)) que te permite ingresar de manera fácil y segura a la mayoría de los servicios digitales integrados.

Hay dos niveles de identificación: Autorregistro (nivel básico) y Verificado (nivel intermedio)



#### Autorregistro (nivel básico)

Este nivel de usuario solo requiere que completes un formulario y lo valides con tu correo electrónico.



#### Verificado (nivel intermedio)

Este usuario es un nivel superior al autorregistro, por lo que necesita la validación de identidad. Sirve para trámites en línea que al momento de la autenticación o ingreso requieren mayores garantías de seguridad.

### PASOS PARA CREAR UN USUARIO CON NIVEL BÁSICO

1. Completá el formulario que se encuentra en la [página de Agesic](#). Recibirás un correo en la casilla que ingreses para realizar la validación de la solicitud.
2. Ingresá a tu cuenta de correo.
3. Seguí los pasos que allí se indican para finalizar la validación.
4. ¡Listo! Ya tenés tu usuario gub.uy en nivel básico.

### PASOS PARA VERIFICAR TU USUARIO

Una vez creado el usuario gub.uy, podés elevar su nivel de seguridad de dos formas:

Facebook, Twitter, Instagram, YouTube

Para recibir las incidencias sobre tu vehículo

Creá tu usuario *gub.uy* Tutorial disponible



[Ingresá](#)

## Creá tu Usuario gub.uy

Con tu usuario vas a poder acceder a todos los sitios y aplicaciones del Estado uruguayo.

### Formulario de registro

Primer nombre \*:

Segundo nombre:

Primer apellido \*:

Segundo apellido:

País emisor \*:

Documento \*:

Número \*:

## Accedé a facilidades

- Financiación por convenio
- Descuento pronto pago en nuevas multas



**Agendate para más información**

**montevideo.gub.uy**



**099 019 500**

**Plazo para iniciar el trámite**

**31** de agosto





Gracias